

MANUAL UTMBK

UPT PTIK

UNIVERSITAS LAMBUNG MANGKURAT

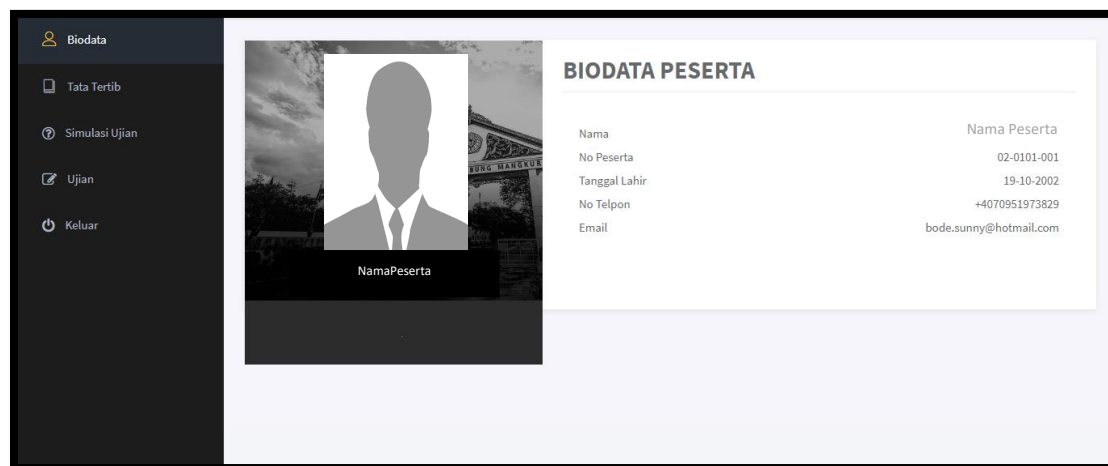
Manual Aplikasi UTMBK untuk Peserta

A. Halaman Login



Pada halaman login, peserta mengisi No Peserta dan PIN. PIN akan dibagikan oleh pengawas.

B. Biodata Peserta



Setelah peserta login :

- Peserta akan ditampilkan biodata lengkap peserta.
- Menu **“Simulasi Ujian”** tidak bisa dibuka jika anda belum membuka halaman **“Tata Tertib”**
- Menu **“Ujian”** tidak bisa dibuka jika anda belum membuka dan menyelesaikan halaman **“Simulasi Ujian”**.

C. Tata Tertib

TATA TERTIB PESERTA UJIAN

Tata tertib bagi peserta UTMBK 2019 dibagi dalam tiga bagian yaitu: sebelum ujian dimulai, selama ujian berlangsung, dan setelah ujian selesai, dengan rincian sebagai berikut.

1. Sebelum Ujian dimulai

- Peserta ujian harus sudah mengetahui RUANG UJIAN dan LOKASI UJIAN sehari sebelum ujian berlangsung.
- Peserta harus membawa:
 - Kartu Tanda Peserta Ujian.
 - Fotocopy Ijazah SMA/SMK/MA atau yang sederajat atau Surat Keterangan Lulus atau Surat keterangan Hasil Ujian dan sudah dilegalisir.
- Peserta dilarang mengenakan Kaos Oblong (T-Shirt).
- Peserta harus bersepatu.
- Peserta harus datang ke lokasi ujian paling lambat 30 menit sebelum ujian dimulai. Keterlambatan dengan alasan apapun lebih dari 30 menit, Peserta TIDAK DIPERBOLEHKAN mengikuti ujian.
- Peserta tidak diperbolehkan masuk ruang ujian sebelum ada tanda untuk memasuki ruang ujian.
- Peserta tidak diperbolehkan membawa daftar logaritma, segala jenis kalkulator, kertas, buku maupun catatan lain, alat komunikasi seperti telepon seluler, jam tangan (arloji), kamera, modem dan sebagainya.
- Peserta akan digeledah jika dianggap ada sesuatu hal yang mencurigakan.
- Peserta harus duduk di tempat yang sudah disediakan.
- Peserta meletakkan Kartu Tanda Peserta Ujian dengan foto menghadap ke atas.
- Peserta yang kehilangan Kartu Tanda Peserta Ujian harus segera melaporkan diri kepada Pengawas Ujian.
- Melakukan latihan UTBK sesuai dengan waktu yang disediakan untuk meyakinkan bahwa aplikasi sudah bisa digunakan.

Sebelum peserta memulai Simulasi Ujian dan Ujian, peserta dipersilahkan membaca Tata Tertib Peserta Ujian pada menu **Tata Tertib**.

D. Simulasi Ujian

SIMULASI UJIAN

02-0101-001

Nama Peserta

Tipe Soal

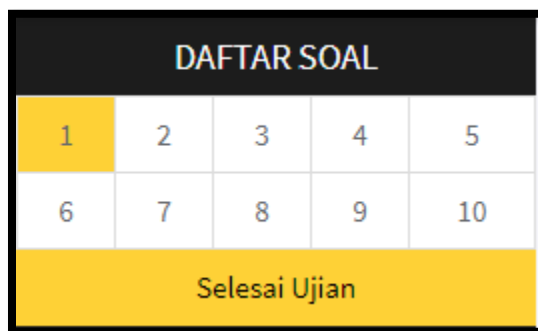
Mulai Simulasi

Simulasi penggunaan aplikasi UTMBK untuk menjawab soal ujian


Peserta dapat mencoba simulasi ujian dengan menekan tombol **“Mulai Simulasi”** kemudian peserta akan diarahkan ke halaman simulasi ujian.

Pada halaman simulasi ujian :

- Daftar soal berada di sebelah kiri layar dengan jumlah soal sesuai dengan jurusan yang dipilih.



- Jika peserta sudah menjawab, maka daftar soal akan berubah menjadi berwarna seperti gambar di bawah ini :



- Soal Ujian yang harus dijawab peserta akan tertera pada tengah layar.

Soal Nomor : 1

Jenis Soal : Sejarah

MC DPRS dalam tahun 1950 memiliki anggota 235 orang anggota. Dalam sejarah Indonesia pasca kemerdekaan RI pernah memiliki DPR dan berkas senat anggota Senat Republik Indonesia Serikat, serta anggota Badan Pekerja Komite Nasional Indonesia dan anggota Dewan pertimbangan Agung. Peristiwa tersebut adalah kegiatan dari perwakilan rakyat yang bersifat :

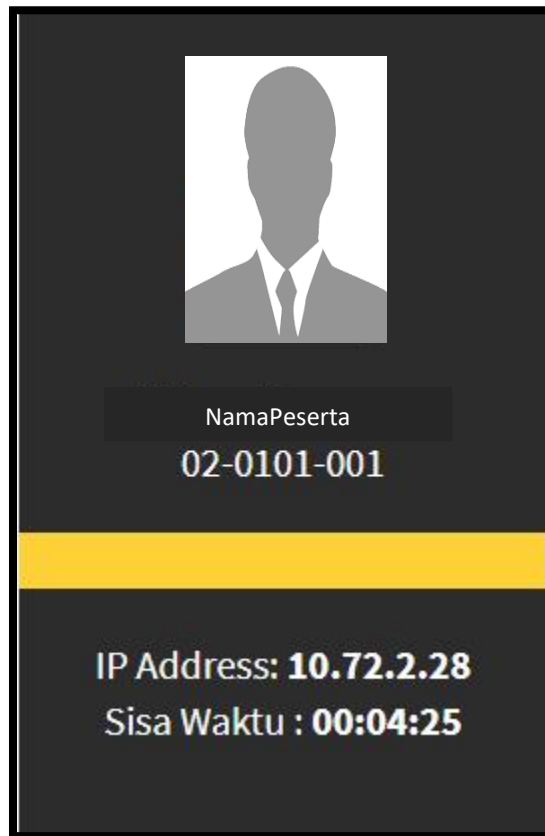
A. Komite Nasional Indonesia 1945-1949
B. Badan legislatif RI Serikat
C. Volksraad 1918-1942
D. DPR Sementara 1950

- Pada halaman ini terdapat sebuah dialogbox yang menjelaskan bagian-bagian halaman ujian serta fungsinya.

Disini ada bagian soal beserta pilihan, soal dan pilihan akan ditampilkan dibagian ini, soal dan pilihan akan berubah ketika anda menekan tombol navigasi selanjutnya, sebelumnya, atau menekan tombol dengan nomor pada daftar soal !

● ● ● ● ●

- Pada kanan layar, ditampilkan foto, nama, nomor peserta, kelompok ujian, IP Address dan sisa waktu yang tersedia.



- Pada bawah layar, terdapat pilihan jawaban untuk menjawab soal di atas, dan terdapat tombol navigasi untuk berpindah ke soal sebelum atau selanjutnya.



- Jika peserta sudah selesai menjawab soal, peserta dapat menekan tombol “Selesai Ujian”. Kemudian tekan tombol “YA”.

Apakah anda yakin untuk mengakhiri sesi Simulasi?

Detail ujian :

Jumlah terjawab = 10
Jumlah tidak terjawab = 0

Tidak Ya

- Jika peserta kehabisan waktu dalam menjawab soal, soal yang sudah terjawab akan otomatis tersimpan kedalam server UTMBK. Kemudian tekan tombol “Akhir Ujian”.

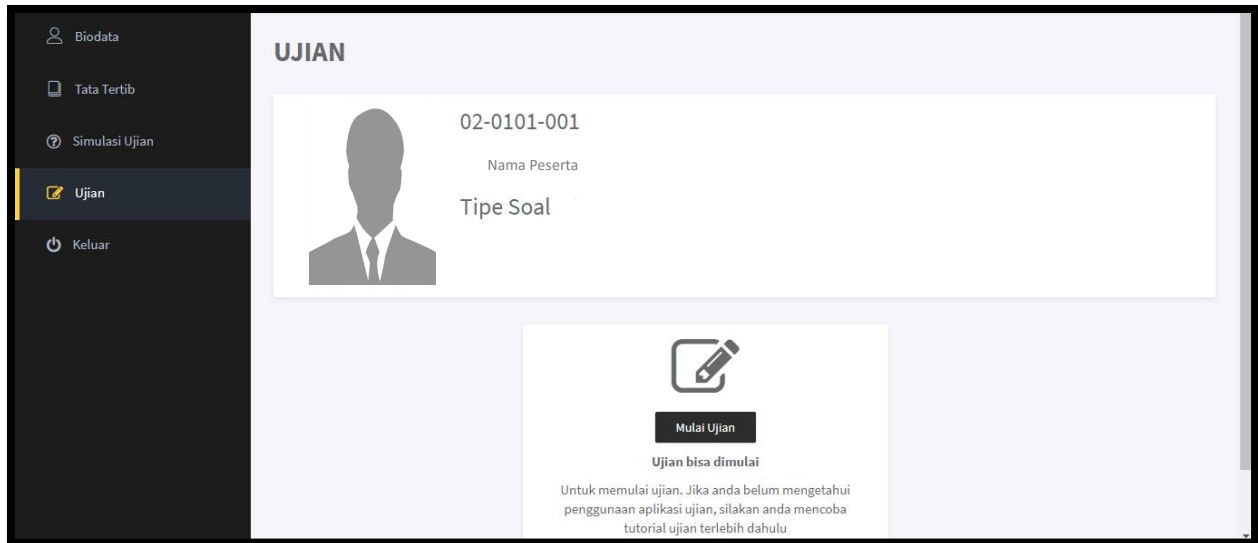
Pernyataan akhir

Anda menyatakan telah selesai mengikuti Simulasi Ujian Tulis Mandiri Berbasis Komputer (UTMBK) ULM. Dengan detail :

Jumlah terjawab = 10
Jumlah tidak terjawab = 0

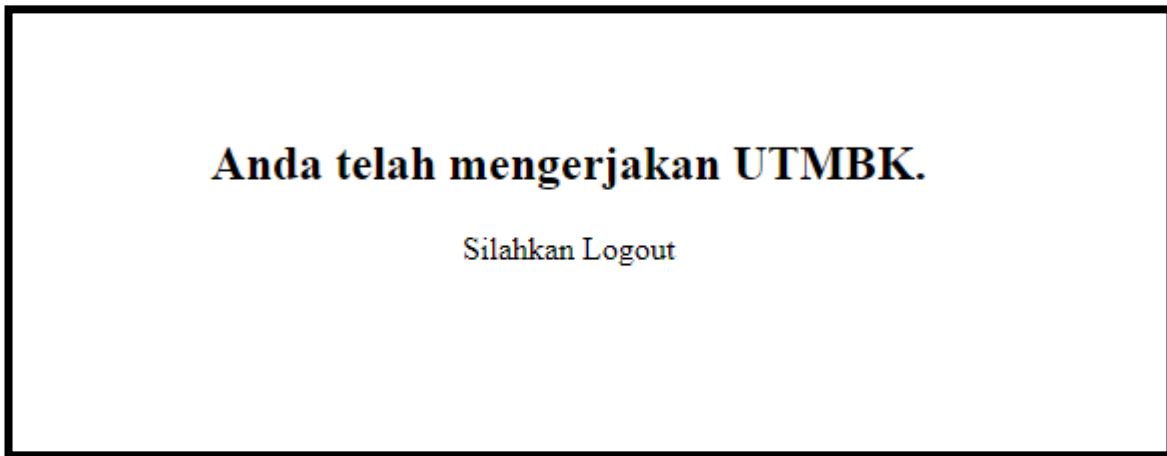
Akhiri Ujian

E. Ujian



Setelah peserta selesai mencoba simulasi ujian, peserta dapat memulai ujian dengan menekan tombol “Mulai Ujian”.

F. Mengakhiri Ujian



Jika peserta sudah melakukan ujian, maka pada halaman Ujian akan ditampilkan pemberitahuan “**Anda telah mengerjakan UTMBK**”